

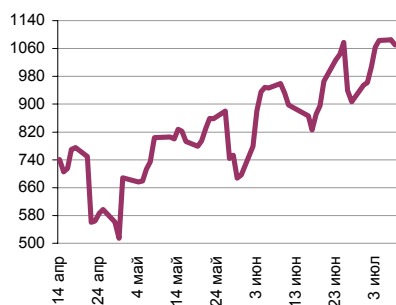
# Ежедневный обзор финансовых рынков

## ОГЛАВЛЕНИЕ

## КОРОТКО О ГЛАВНОМ

<p><b>КОРОТКО О ГЛАВНОМ</b></p> <p><b>ВАЛЮТНЫЙ И ДЕНЕЖНЫЙ РЫНКИ</b></p> <p style="padding-left: 20px;">ВАЛЮТНЫЙ РЫНОК ДЕНЕЖНЫЙ РЫНОК</p> <p><b>РУБЛЕВЫЕ ОБЛИГАЦИИ</b></p> <p><b>НОВОСТИ</b></p> <p><b>ИТОГИ ТОРГОВ ЗА ДЕНЬ</b></p>	<p>1</p> <p>2</p> <p>3</p> <p>4</p> <p>5</p>	<p><b>События и факты</b> Индекс потребительской уверенности в России, отражающий совокупные потребительские ожидания населения, составил во 2-м квартале 2008 г минус 2 проц. По сравнению с предыдущим кварталом и со 2-м кварталом 2007 г индекс уменьшился примерно на 2 процентных пункта. Прайм-Тасс, ФСГС</p> <p><b>FOREX (евро-доллар)</b> Доллар продолжил рост по отношению к евро, составив 1,5705. Новостной фон был бедным. Мы полагаем, что евро продолжит двигаться в диапазоне 1,53-1,59 против доллара.</p> <p><b>Денежный рынок</b> Сумма остатков средств на корсчетах и депозитах сократилась на 15,3 млрд. рублей, составив 1 069,8 млрд. рублей. Индикативная ставка межбанковского рынка MIACR (overnight) вчера составила 3,49% против 3,56% днем ранее. Мы полагаем, что рост ставок возможен не ранее 20-х чисел июля, когда кредитные организации будут платить НДС.</p> <p><b>Рублевые долги</b> На рынке продолжают витать опасения роста доходностей. Мы по-прежнему рекомендуем придерживаться «защитной» стратегии инвестирования в короткие облигации второго-третьего эшелона.</p>
--	--	--

Ликвидные активы банков в ЦБ, млрд. руб.

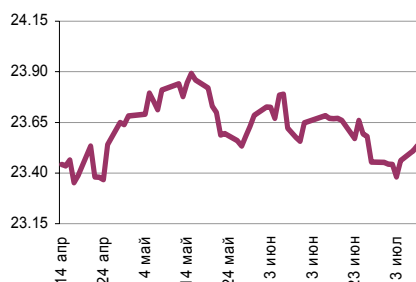


Источник: ЦБ РФ, Банк Спурт

Индикаторы	Сегодня	Изменения	
		за день	за неделю
EUR/USD	1.5705	0.0062	-0.01
Нефть Brent, IPE	141.87	-1.77%	1.11%
S&P 500	1,252.31	-0.84%	-2.04%
Libor(6M) (%)	3.12	0.00	-0.04
MOSPRIME(3M) (%)	5.93	0.00	-0.05
UST10 (%)	3.90	-0.08	-0.06
RusGLB30	112.19	0.31	0.25
Доллар (ТОМ)	23.54	0.03	0.08
Евро (ТОМ)	36.84	-0.03	-0.09
Индекс РТС	2189.03	0.06%	-5.59%
Индекс ММВБ	1679.32	0.75%	-4.90%
ЗВР (млрд. долл)	567.20		8.50
Денежная база узкое опр. (млрд. руб)	4346.80		-17.80

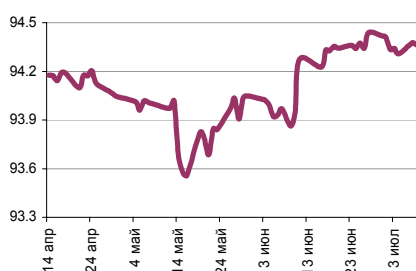
## ВАЛЮТНЫЙ И ДЕНЕЖНЫЙ РЫНКИ

### Курс рубль-доллар



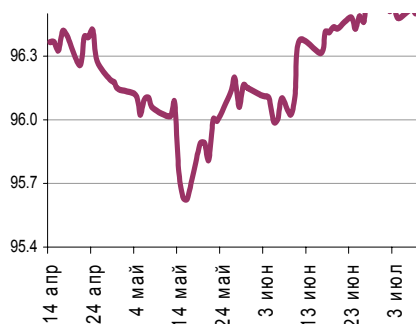
Источник: ММВБ, Банк Спурт

### Индекс рубля к корзине валют (50% \$, 50% €)



Источник: Банк Спурт

### Индекс рубля к корзине валют (0,55 \$, 0,45 €)



Источник: Банк Спурт

### Валютный рынок

Доллар продолжил рост по отношению к евро, составив 1,5705. Новостной фон был бедным. Вчера состоялось выступление главы ФРБ Сан-Франциско Джанет Йелен. Глава регионального ФРБ акцентировала внимание на рисках высокой инфляции.

На предстоящей неделе не публикуется важной макростатистики, так что внимание инвесторов будет по-прежнему сосредоточено на выступлениях представителей ФРС. Сегодня и в четверг запланировано выступление главы ФРС Б. Бернанке.

Мы полагаем, что евро продолжит двигаться в диапазоне 1,53-1,59 против доллара.

### Денежный рынок

Сумма остатков средств на корсчетах и депозитах сократилась на 15,3 млрд. рублей, составив 1 069,8 млрд. рублей. Сальдо операций с банковским сектором на утро равно 79 млрд. рублей. Индикативная ставка межбанковского рынка MIACR (overnight) вчера составила 3,49% против 3,56% днем ранее. На наш взгляд, ставки денежного рынка останутся низкими и сегодня.

Мы полагаем, что рост ставок возможен не ранее 20-х чисел июля, когда кредитные организации будут платить НДС.

---

## РУБЛЕВЫЕ ОБЛИГАЦИИ

---

Хотя цены в сегменте рублевых облигаций и стабилизировались, на рынке все равно витают опасения роста доходностей. Напряжение исходит от РЖД. Смущает огромный объем единовременного размещения – 20 млрд. рублей, а также слабость рынка.

Высокий уровень банковской ликвидности, пока не заплачен НДС, служит «призрачной» опорой, и лишь по прохождении этого налога можно будет говорить, какой суммой «располагает» банковская система.

Внешний фон немного улучшился – подросли котировки российских евробондов. Russia30 составила 112,19% от номинала (+0,313 п.п.). Стабилизировались (после снижения) индексы высокодоходных западных облигаций Markit iBoxx.

Мы по-прежнему рекомендуем придерживаться «защитной» стратегии инвестирования в короткие облигации второго-третьего эшелона.

## НОВОСТИ

Минфин РФ не планирует изменять график размещения ценных бумаг. Об этом журналистам сообщил заместитель министра финансов РФ Дмитрий Панкин. По его словам, существует проблема, когда на счетах в Федеральном казначействе, которые размещены в Центральном банке, в начале года накапливается большое количество средств. "По большому счету заимствовать в начале года для бюджета не очень нужно. Средства более нужны в конце года. Но пока мы исходим из того, что нужно равномерно поддерживать рынок", - сказал Д.Панкин. При этом он отметил, что Минфин планирует заимствовать в соответствии с заявленными в бюджете параметрами размещения госдолга на внутреннем рынке. Касаясь доходности гособлигаций, замминистра финансов отметил, что повышать ее пока Минфин не планирует. "Пока берут и так", - сказал он.

Президент России Дмитрий Медведев считает неэффективной нынешнюю мировую финансовую систему и предлагает сделать рубль резервной валютой "Финансовая система обсуждалась сегодня на встрече "восьмерки", - сообщил он во время общения с российскими журналистами в отеле "Виндзор", где проходит саммит. - Она не устраивает лидеров "восьмерки" и других государств". "Мы обсудили возможность приведения в соответствие целей и методов работы существующих финансовых институтов с реалиями дня, - пояснил Д.Медведев, отвечая на вопрос ИТАР-ТАСС. - По поводу будущей работы мы исходим из того, что необходимо развивать валютную систему, и ситуация с достаточно слабым долларом и сильно укрепившемся евро не устраивает наших партнеров". "На самом деле, она сегодня практически никого не устраивает, - продолжал он. - Мы должны продвигать ту идею, которая была высказана по превращению рубля в одну из резервных валют". По его словам, лидеры "восьмерки" обсудили финансовый кризис, рост цен на продовольствие, энергетическую безопасность. "По финансовому кризису совершенно понятно, что та архитектура обеспечения финансовой безопасности и существующий формат выстраивания отношений участников экономического поля не является достаточной, - сказал Д.Медведев. - Кризис, который случился в США, последовавший за ним кризис финансовой ликвидности продолжаются. Поэтому надо думать о том, как может выглядеть международная финансовая система в ближайшие годы". По словам президента РФ, это обсуждалось на заседании "восьмерки", и лидеры сделали соответствующие предложения. "Некоторые из этих предложений нам кажутся интересными, будем обсуждать их дальше", - заметил Д.Медведев, отвечая на вопрос ИТАР-ТАСС.

ОАО "Российские железные дороги" /ОАО "РЖД" / (RZHD) планирует разместить еврооблигации на 1 млрд долл в сентябре-октябре. Об этом ПРАЙМ-ТАСС сообщили источники в банковских кругах. По словам собеседников агентства РЖД выдало мандат на размещение евробондов трем западным инвестбанкам, один из которых Barclays. "Из-за неблагоприятной рыночной конъюнктуры, рынок еврооблигаций в настоящее время закрыт. Сейчас завершают сделки по размещению бондов Северсталь (СНMF) и ТМК (TRMK), не думаю, что летом кому-либо удастся привлечь большие объемы на адекватных условиях", - комментирует источник. По его сведениям, РЖД начало "прощупывать" рынок, однако перспективы и детали сделки станут известны не раньше осени.

Источник: Сbonds, Коммерсантъ, Ведомости, ПРАЙМ-ТАСС, Рейтер, АКМ

## Итоги торгов за день

## ЕТС

Инструмент	Ср-взв	Изм ср-взв	Open	Close	Объем торгов
EUR_TODTOM	-0.0008	-0.00070	-0.0011	-0.0005	289 600 000
EURRUB_TOD	36.8226	36.94100	36.8	36.828	45 839 000
EURRUB_TOM	36.8376	36.83750	36.8001	36.8375	67 885 000
USD_TODTOM	0.0002	0.00020	-0.0015	-0.0014	3 850 400 000
USDRUB_TOD	23.5564	23.54190	23.54	23.55	1 243 901 952
USDRUB_TOM	23.5508	23.54500	23.5275	23.535	2 575 382 016

## ГЦБ

Инструмент	Оборот	Срвзв цена	Изм срвзв	Дох срвзв	Кол сделок	Доразмещ
SU25059RMFS5	31 631 177	99.95	-0.03	6.26	2	0
SU25062RMFS9	23 384 039	98.87	-0.08	6.39	5	0
SU25057RMFS9	13 820 731	102.30	-0.05	5.95	3	0
SU46011RMFS1	10 998 180	93.00	0.00	6.94	1	0
SU26199RMFS8	9 885 190	99.05	0.00	6.52	1	0
SU27026RMFS2	6 871 060	101.05	0.79	4.50	2	0
SU25060RMFS3	3 398 980	99.97	-0.22	5.96	2	0
SU25061RMFS1	2 991 000	99.70	0.15	6.11	1	0
SU46002RMFS0	1 860 248	106.30	0.15	6.32	3	0
SU26200RMFS4	74 708	98.30	0.15	6.66	1	0
SU46018RMFS6	6 366	106.10	0.30	6.86	1	0
<b>Итого</b>	<b>104 921 679</b>				<b>22</b>	

## Региональные долги

Инструмент	Оборот осн	Ср-взвеш цена	Изм ср-взвеш	Кол сделок	Оборот РПС	Оборот РЕПО
КОМИ 8в об	69 901 000	91.98	0.98	2	0	0
КалужОбл-2	29 655 000	98.85	3.78	1	0	0
Удмуртия-2	23 475 000	93.90	-0.10	3	0	106 958 100
СамарОбл 3	13 717 200	97.98	0.04	2	0	456 237 000
Чувашия-05	7 980 013	97.26	0.06	3	44 140 150	0
МГор39-об	7 155 400	102.22	-0.34	4	178 700 600	356 533 300
Башкорт6об	5 021 930	99.25	-0.03	2	29 715 000	0
МГор47-об	4 070 920	101.75	0.03	4	7 343 540 000	0
ИркОбл31-3	2 960 278	97.83	-0.47	5	0	215 662 800
ИркОбл31-4	2 943 000	98.10	-0.92	1	0	88 709 650
НижгорОбл4	2 448 675	98.34	-0.12	4	0	198 414 000
ИвОбл34-1	1 956 500	97.83	-0.18	2	0	45 066 240
Мос.обл.7в	868 200	96.47	0.04	2	38 238 140	930 895 100
МГор50-об	554 700	100.85	-0.35	2	9 948 852	822 074 800
<b>Итого</b>	<b>211 847 600</b>			<b>69</b>	<b>8 545 650 000</b>	<b>9 290 225 000</b>

## Корпоративные долги

Инструмент	Оборот осн	Ср-взвеш цена	Изм ср-взвеш	Кол сделок	Оборот РПС	Оборот РЕПО
ЛСР-Инв 02	120 643 600	97.93	0.37	6	0	255 210 400
Интурист-1	97 950 000	97.95	-0.55	1	197 050 000	0
ГАЗПРОМ А4	76 594 610	101.37	0.09	80	0	197 947 300
РосселхБ 6	74 353 610	100.48	0.01	6	0	134 939 400
ТатфондБ 4	67 958 040	100.63	0.64	16	131 148 000	159 479 300
НТС-01	64 500 000	100.00	0.00	2	0	0
Бахетле-1	63 867 510	101.05	0.05	10	40 380 000	75 265 620
МОСМАРТФ 1	49 688 710	100.44	0.47	9	90 174 000	157 483 500
НКНХ-04 об	46 037 870	101.11	0.11	6	0	52 210 230
Мосэнерго1	40 336 250	99.60	-0.38	2	0	39 067 960
Промсвб-05	39 501 000	98.75	0.05	2	9 876 000	61 343 220
СамарОбл 5	38 906 000	100.00	0.00	8	211 932 500	1 092 188 000
РЖД-06обл	38 221 300	98.80	0.50	9	174 393 200	564 389 300
ВТБ - 5 об	35 434 140	100.38	0.08	6	301 140 000	325 732 000
ФСК ЕЭС-02	34 537 020	100.76	0.17	9	75 525 000	381 967 500
ВТБ-ЛизФ01	30 000 000	100.00	-0.10	2	400 010 000	207 079 500
АИЖК 9об	28 824 200	90.06	0.07	8	0	557 070 100
Сахаякут-8	25 625 050	100.49	0.19	3	24 550 000	0
МКБ 04обл	25 005 650	100.22	0.08	2	0	53 825 140
ГидроОГК-1	24 620 980	98.48	-0.13	3	57 055 000	1 013 040 000
МойБанк 2	23 097 770	100.01	-0.19	5	80 096 000	0
ХКФ Банк-3	22 606 300	99.52	-0.48	17	0	59 415 370
РазгуляйФ4	20 050 000	100.24	0.14	3	20 008 000	625 745 800
РусАлФ-3в	19 997 800	99.97	0.03	3	99 980 000	314 884 600
РосселхБ 3	19 833 960	98.18	0.10	4	529 744 000	524 908 400
<b>Итого</b>	<b>1 933 693 000</b>			<b>874</b>	<b>8 170 475 000</b>	<b>57 987 930 000</b>

## Акции

Инструмент	Оборот осн	Ср-взвеш цена	Изм ср-взвеш	Кол сделок	Оборот РПС	Оборот РЕПО
ГАЗПРОМ ао	7 656 867 000	321.1	0.00%	24 252	171 109 200	35 701 800 000
ГМКНорНик	5 965 278 000	5813.37	0.04%	16 659	206 007 300	9 375 119 000
ЛУКОЙЛ	5 021 520 000	2238.45	0.31%	16 622	124 316 600	5 863 118 000
Сбербанк	4 575 387 000	73.55	1.57%	21 068	42 303 040	13 227 540 000
ВТБ ао	1 776 252 000	0.0826	2.40%	9 540	89 780 640	3 167 450 000
Роснефть	1 502 942 000	256.26	0.23%	6 914	68 024 660	4 387 045 000
Сургнфгз	1 287 366 000	24.757	1.56%	8 890	33 726 520	2 896 595 000
Ростел -ао	610 446 800	284.24	0.94%	1 718	4 065 238	9 800 172 000
Сбербанк-п	381 308 000	43.13	1.36%	5 947	423 245	1 768 044 000
<b>Итого</b>	<b>31 568 660 000</b>			<b>161 183</b>	<b>1 036 342 000</b>	<b>104 310 900 000</b>

Источник: ММВБ

[Вернуться к оглавлению](#)

---

**Управление Казначейства АКБ «Спурт»**

---

**Директор Казначейства**  
+7 843 291 50 02**Шайхутдинов Кирилл Владимирович**  
[kirill@spurtbank.ru](mailto:kirill@spurtbank.ru)

---

**Отдел торговых операций на финансовых рынках**

---

Долговые инструменты, МБК, валюта  
+7 843 291 51 41Шамарданов Адель Ильич  
[ashamardanov@spurtbank.ru](mailto:ashamardanov@spurtbank.ru)Экономист  
+7 843 291 50 20Мартынов Сергей Андреевич  
[smartynov@spurtbank.ru](mailto:smartynov@spurtbank.ru)

---

**Отдел доверительного управления**

---

Начальник отдела  
+7 843 291 50 29**Хайруллин Айбулат Рашитович**  
[aybulat@spurtbank.ru](mailto:aybulat@spurtbank.ru)

---

**Отдел анализа финансовых рынков**

---

Ведущий экономист  
+7 843 291 50 27Родченко Марина Викторовна  
[mrodchenko@spurtbank.ru](mailto:mrodchenko@spurtbank.ru)Старший аналитик  
+7 843 291 51 27Галеев Тимур Равилевич  
[tgaleev@spurtbank.ru](mailto:tgaleev@spurtbank.ru)

---

**Отдел расчетов и корреспондентских отношений**

---

**Зам. Директора Казначейства. Начальник отдела**  
+7 843 291 50 60**Угарова Татьяна Алексеевна**  
[tugarova@spurtbank.ru](mailto:tugarova@spurtbank.ru)Валютные корр. счета  
+7 843 291 50 61Журавлев Сергей Александрович  
[sjouravlev@spurtbank.ru](mailto:sjouravlev@spurtbank.ru)Рублевые корр. счета  
+7 843 291 50 62Лаврова Жанна Юрьевна  
[jlavrona@spurtbank.ru](mailto:jlavrona@spurtbank.ru)Бэк-офис МБК  
+7 843 291 50 64Сафина Гузелия Зиннуровна  
[gsafina@spurtbank.ru](mailto:gsafina@spurtbank.ru)SWIFT  
+7 843 291 50 66Анцис Рузалия Рашитовна  
[rancis@spurtbank.ru](mailto:rancis@spurtbank.ru)Расчеты РКЦ  
+7 843 291 50 65Каштанова Валентина Ефимовна  
[vkashtanova@spurtbank.ru](mailto:vkashtanova@spurtbank.ru)

Настоящий информационный обзор рынка ценных бумаг содержит оценки и прогнозы Управления Казначейства Акционерного коммерческого Банка «Спурт» (открытое акционерное общество) (далее – «Банк») касательно будущих событий и/или действий, перспектив развития ситуации на рынке ценных бумаг, вероятности наступления определенных событий и совершения определенных действий на рынке ценных бумаг. Инвесторы не должны полностью полагаться на оценки и прогнозы, содержащиеся в настоящем обзоре, так как фактическое положение дел на рынке ценных бумаг в будущем может отличаться от прогнозируемых результатов по многим причинам.

Настоящий информационный обзор не является офертой - предложением купить или продать какие-либо ценные бумаги или связанные с ними финансовые инструменты либо принять участие в какой-либо стратегии торговли. Описание любой компании или компаний, или их ценных бумаг, или рынков, или направлений развития, упомянутых в данном обзоре, не предполагают полноты их описания. Представленные информация и мнения не были специально подготовлены для конкретной операции любых третьих лиц и не представляют детальный анализ конкретной ситуации, сложившейся у третьих лиц.

Информация и заключения, изложенные в настоящем обзоре, не заменяют независимую оценку инвестиционных потребностей и целей какого-либо лица.

Данный обзор может использоваться только для информационных целей. Цитирование или использование всей или части информации, содержащейся в настоящем отчете, допускается только с прямо оговоренного разрешения Банка.